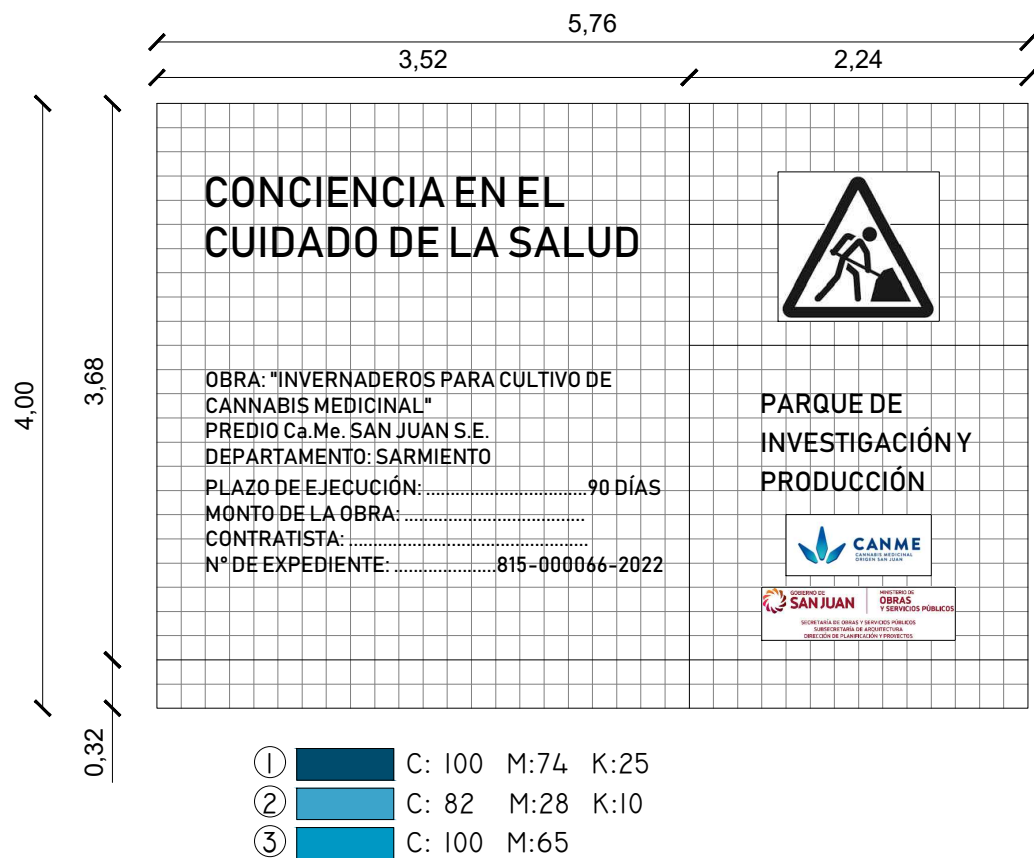


LOS ELEMENTOS GRÁFICOS Y TIPOGRÁFICOS.



TIPOGRAFÍAS Y MARCAS INSTITUCIONALES: "CA.ME. SAN JUAN S.E." Y "GOBIERNO DE SAN JUAN - MINISTERIO DE OBRAS Y SERVICIOS PÚBLICOS":

DEBERÁN UTILIZARSE LOS RECURSOS ORIGINALES Y DIGITALES CORRESPONDIENTES, YA QUE CORRESPONDEN A UN SISTEMA, DICHS ELEMENTOS SON ESENCIALES Y DEBEN REPRODUCIRSE TAL COMO ESTÁ PREVISTO SU DISEÑO.

PARA ELLO, SE DEBERÁ RESPETAR ESTRICTAMENTE LO ESTABLECIDO EN EL MANUAL DE MARCAS DE CADA INSTITUCIÓN, Y EL DISEÑO DE LA CARTELERÍA DEBERÁ ESTAR APROBADO POR LA INSPECCIÓN.

VISTA FINAL CARTEL DE OBRA:



LA DISTANCIA DE COLOCACIÓN DEL CARTEL RESPECTO AL BORDE DEL SUELO SERÁ DE 2.00M (TENER EN CUENTA AL PLANTEAR LA ESTRUCTURA DE SOPORTE).

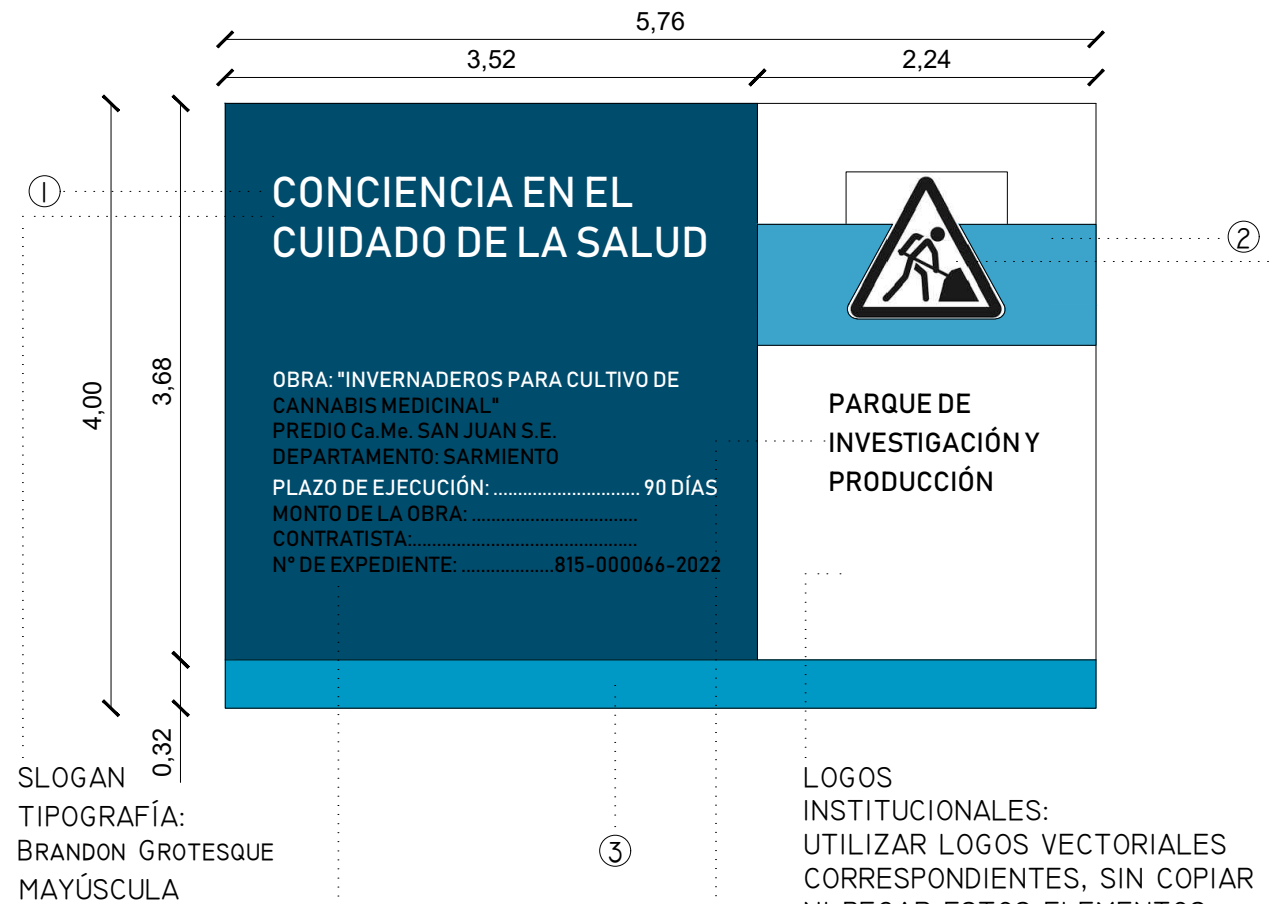
SISTEMA DE IMPRESIÓN Y SOPORTE:

- MATERIAL: CHAPA DE HIERRO BWG N° 24, SOBRE ESTRUCTURA DE PERFILES DE HIERRO, ESTRUCTURA TRATADA EN SU TOTALIDAD CON DOS MANOS DE PINTURA ANTIÓXIDA.
- SISTEMA DE IMPRESIÓN: VINILO PARA EXTERIOR IMPRESO (SCOTCHCALL 3M O SIMILAR), CON BARNIZ UV EN SERIGRAFÍA.

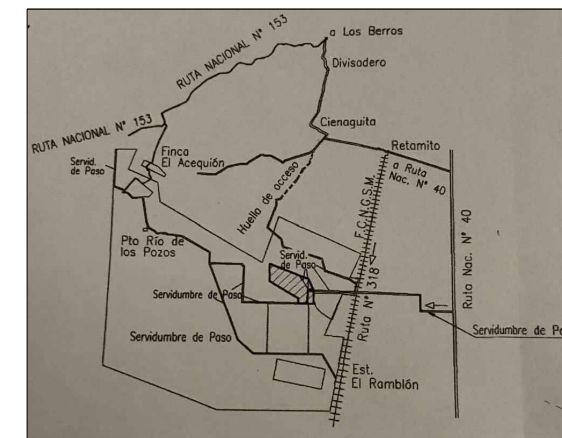
NOTA:

LA ESTRUCTURA DE SOPORTE DEL CARTEL DE OBRA SE DEBERÁ CALCULAR PARA SOPORTAR LA ACCIÓN SÍSMICA TRANSMITIDA POR EL LETREO O EFECTO DEL VIENTO. ADEMÁS, DEBERÁ AJUSTARSE A LA NORMATIVA DE LA RESOLUCIÓN N° 115-DPDU-73. LA CONSERVACIÓN EN BUEN ESTADO SERÁ POR CUENTA EXCLUSIVA DE LA CONTRATISTA.

ESPECIFICACIONES TÉCNICAS Y GRÁFICAS:



CROQUIS DE UBICACIÓN



BALANCE DE SUPERFICIE:

|                           |                  |
|---------------------------|------------------|
| Superficie cubierta:      | 1031,35m2        |
| Superficie semi cubierta: | 00,00m2          |
| <b>Superficie TOTAL:</b>  | <b>1031,35m2</b> |

DESTINO DE LA OBRA:

**INVERNADEROS PARA CULTIVO DE CANNABIS MEDICINAL**

PROPIETARIO: **Ca.Me. San Juan S.E.**

PLANO: CARTEL DE OBRA

SUPERFICIE TERRENO: 73ha 3.417,01m2  
 N.C.: 15-99-245510

Domicilio de obra: Campo Grande del Acequión

Departamento: Sarmiento

